




ici je vis...



Que peux-tu faire d'un vieux vêtement dont tu veux te séparer ?



Les donner à une association ou les déposer dans la borne dédiée



Quelles sont les activités du SMIRTOM ?

Ramasser les poubelles, s'occuper du tri sélectif et s'occuper des 3 déchèteries



Qui est le premier maillon de la chaîne du tri ?



Celui qui tri ses emballages, c'est-à-dire toi



Combien d'années faut-il à la nature pour éliminer un sac en plastique ?



400 ans



Combien de fois pouvons-nous recycler le papier ?




7 fois maximum



Que ne faut-il pas oublier quand on va faire les courses ?



Des sacs réutilisables



Où peut-on emmener les déchets qui ne vont pas à la poubelle ni au tri ?



À la déchèterie de St-Quen sur Ilon, Moulins la Marche ou La Ferrière-Fresnel



Que va-t-on chercher dans la nature pour fabriquer du papier et du carton ?



Le bois, des arbres

## Ma cocotte tri : Les règles du jeu

**Pour jouer il faut être au moins 2 !**

Glisse ton pouce et ton index de chaque main, de chaque côté de la cocotte.  
Quand tes 4 doigts sont regroupés, la cocotte doit être fermée.

**L'autre joueur donne un chiffre entre 1 et 10 et tu actionnes la cocotte.**

- Sépare les 2 pouces des 2 index, ça compte pour 1
- Rapproche les 4 doigts
- Sépare l'index et le pouce de gauche d'un côté et l'index et le pouce de droite de l'autre, ça compte pour 1

**Recommence autant de fois que nécessaire pour arriver au chiffre annoncé !  
Le joueur choisit la couleur et tu lui poses la question correspondante.**

## Comptons les points

Pour chaque bonne réponse tu obtiens 1 point et pour les mauvaises réponses 0 point.



Tu as obtenu entre 0 et 3 points  
Tu dois encore te perfectionner !



Tu as obtenu entre 3 et 6 points  
Tu feras mieux la prochaine fois



Tu as obtenu entre 6 et 8 points  
Félicitations, tu es un as du tri et du recyclage

## Vas sur notre site internet pour avoir les autres modèles de cocottes

Site internet: [www.smirtom.paysdelaille.fr](http://www.smirtom.paysdelaille.fr)  
rubrique "communication"

- Tu peux imprimer la version que tu désires
- Cocotte blanche (facile)
  - Cocotte rousse (Moyen)
  - Cocotte noire (Difficile)



**SMIRTOM**  
REGION DE L'AIGLE

Pour tout renseignement  
www.paysdelaigne.com  
Tel. 02 33 34 17 75

**EMBALLAGES**  
EN VRAC et VIDES

en Métal  
en Plastique  
en Carton

**en Métal**  
Bidons, Aérosols, Canettes,  
Boîtes, Conserves, Barquettes,  
Tubes, Couverts

**en Plastique**  
Pots, Barquettes, Boîtes,  
Films, Sachets, Eco-recharges

**Bouteilles, Flacons, Bidons**

**en Carton**  
Briques, Cartonnettes

**LES INTERDITS !**  
(A déposer en déchèterie)

Bidons d'huile,  
Pots de peinture

Jouets, Cassettes, Passoires

**SMIRTOM**  
REGION DE L'AIGLE

Pour tout renseignement  
www.paysdelaigne.com  
Tel. 02 33 34 17 75

**PAPIER**

**Journaux  
Magazines**

**Publicités  
Prospectus**

**Catalogues  
Annuaire**

**Livres  
Cahiers**

**Courriers  
Enveloppes**

**LES INTERDITS !**

**Papier cadeau**

**Papier peint**

**Papier photo**

**Film plastique**

**SMIRTOM**  
REGION DE L'AIGLE

Pour tout renseignement  
www.paysdelaigne.com  
Tel. 02 33 34 17 75

**VERRE**  
EN VRAC et VIDE

**Bouteilles  
en verre  
sans bouchon  
ni capsule**

**Bocaux  
et Pots  
en verre  
sans couvercle**

**LES INTERDITS !**

**ASSIETTE, VERRE,  
VASE, PYREX**

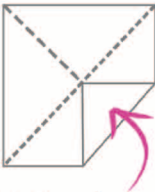
**CAPSULE, BOUCHON,  
COUVERCLE**

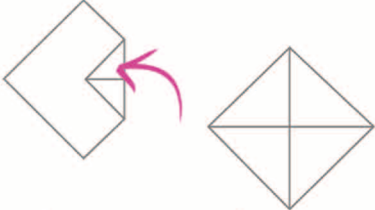
**POT en TERRE MIROIR**


**AMPOULE, NÉON**

# Réalise ta cocotte rousse

Concentre-toi sur le pliage en suivant l'explication ci-dessous

- 

1 Ta cocotte à plat, tu rabats les 4 angles
- 

2 Retourne la cocotte, et rabats à nouveau les 4 angles
- 

3 Plie la cocotte en deux et mets-la en volume en insérant tes doigts



Pour tout renseignement, contactez le SMIRTOM de L'Aigle  
 © 02.33.34.17.75 ✉ smirtom.laigle@orange.fr  
 Site internet: www.smirtom.paysdelaigne.fr - rubrique "communication"