




ici je vis...



Que va-t-on chercher dans la nature pour fabriquer du verre ?



Du sable



Le verre et le métal

Quelles matières se recyclent à l'infini ?



Pourquoi c'est important de faire le tri des déchets ?



Pour protéger la nature et faciliter le recyclage





Qu'ils soient bien triés dans les bons conteneurs

Que faut-il faire pour que les emballages soient recyclés ?



Combien de temps faut-il pour qu'un chewing-gum jeté par terre disparaisse ?



3 ans



Combien de fois pouvons-nous recycler le plastique ?



3 fois




Duraplaste

Que va-t-on chercher dans la nature pour fabriquer du plastique ?



Pour fabriquer une boîte de conserve, j'ai besoin de minéral de fer. Vrai ou Faux ?



Vrai. On a besoin du minéral de fer pour fabriquer une boîte de conserve

Ma cocotte tri : Les règles du jeu

Pour jouer il faut être au moins 2 !

Glisse ton pouce et ton index de chaque main, de chaque côté de la cocotte.
Quand tes 4 doigts sont regroupés, la cocotte doit être fermée.

L'autre joueur donne un chiffre entre 1 et 10 et tu actionnes la cocotte.

- Sépare les 2 pouces des 2 index, ça compte pour 1
- Rapproche les 4 doigts
- Sépare l'index et le pouce de gauche d'un côté et l'index et le pouce de droite de l'autre, ça compte pour 1

Recommence autant de fois que nécessaire pour arriver au chiffre annoncé !

Le joueur choisit la couleur et tu lui poses la question correspondante.

Comptons les points

Pour chaque bonne réponse tu obtiens 1 point et pour les mauvaises réponses 0 point.



Tu as obtenu entre 0 et 3 points
Tu dois encore te perfectionner !



Tu as obtenu entre 3 et 6 points
Tu feras mieux la prochaine fois



Tu as obtenu entre 6 et 8 points
Félicitations, tu es un as du tri et du recyclage

Vas sur notre site internet pour avoir les autres modèles de cocottes

Site internet: www.smirtom.paysdelaigne.fr
rubrique "communication"

Tu peux imprimer la version que tu désires

- Cocotte blanche (facile)
- Cocotte rousse (Moyen)
- Cocotte noire (Difficile)



SMIRTOM
REGION DE L'AIGLE

Pour tout renseignement
www.paysdelaigne.com
Tel. 02 33 34 17 75

EMBALLAGES
EN VRAC et VIDES

en Métal
en Plastique
en Carton

en Métal
Bidons, Aérosols, Canettes,
Boîtes, Conserves, Barquettes,
Tubes, Couverts

en Plastique
Pots, Barquettes, Boîtes,
Films, Sachets, Eco-recharges

Bouteilles, Flacons, Bidons

en Carton
Briques, Cartonnettes

LES INTERDITS !
(A déposer en déchèterie)

Bidons d'huile,
Pots de peinture

Jouets, Cassettes, Passoires

SMIRTOM
REGION DE L'AIGLE

Pour tout renseignement
www.paysdelaigne.com
Tel. 02 33 34 17 75

PAPIER

**Journaux
Magazines**

**Publicités
Prospectus**

**Catalogues
Annuaire**

**Livres
Cahiers**

**Courriers
Enveloppes**

LES INTERDITS !

Papier cadeau

Papier peint

Papier photo

Film plastique

SMIRTOM
REGION DE L'AIGLE

Pour tout renseignement
www.paysdelaigne.com
Tel. 02 33 34 17 75

VERRE
EN VRAC et VIDE

**Bouteilles
en verre
sans bouchon
ni capsule**

**Bocaux
et Pots
en verre
sans couvercle**

LES INTERDITS !

**ASSIETTE, VERRE,
VASE, PYREX**

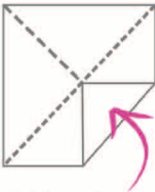
**CAPSULE, BOUCHON,
COUVERCLE**


POT en TERRE MIROIR


AMPOULE, NÉON

Réalise ta cocotte noire

Concentre-toi sur le pliage en suivant l'explication ci-dessous

- 

1 Ta cocotte à plat, tu rabats les 4 angles
- 

2 Retourne la cocotte, et rabats à nouveau les 4 angles
- 

3 Plie la cocotte en deux et mets-la en volume en insérant tes doigts



Pour tout renseignement, contactez le SMIRTOM de L'Aigle
 © 02.33.34.17.75 ✉ smirtom.laigle@orange.fr
 Site internet: www.smirtom.paysdelaigne.fr - rubrique "communication"